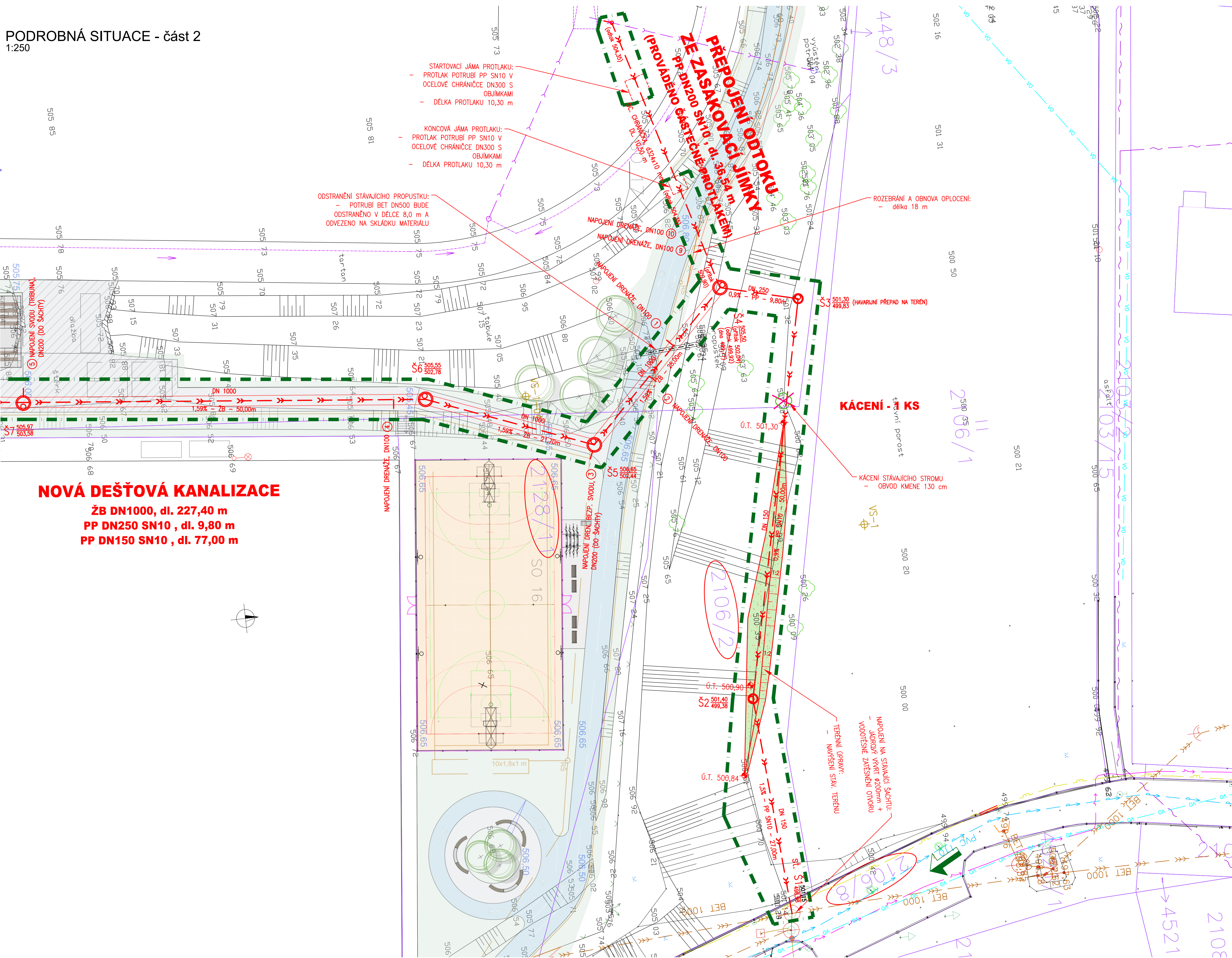







PODROBNÁ SITUACE - část 2












NAVRHOVANÉ SÍTĚ A OBJEKTY:

- | | |
|---|-----------------------------------|
|  | NOVÁ DEŠŤOVÁ KANALIZACE - OSA |
|  | NOVÁ DEŠŤOVÁ KANALIZACE - POTRUBÍ |
|  | REVIZNÍ PREFABRIKOVANÁ ŠACHTA |
|  | <u>KÓTA TERÉNU</u> |
|  | KÓTA DNA |

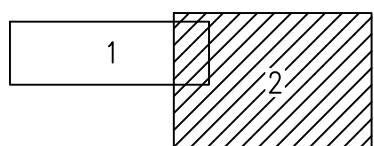
OSTATNÍ OBJEKTY:

- | | | | |
|---|---|---|------------------------|
|  | HRANICE PARCEL |  | STROM URČENÝ KE KÁCENÍ |
|  | OBVOD STAVENIŠTĚ | | |
|  | PŘÍJEZD NA STAVBU | | |
|  | DOTČENÁ PARCELA | | |
|  | ÚPRAVA PLOCH VE SPORTOVNÍM AREÁLU
SAMOSTATNÁ STAVBA „Letní stadion Chotěboř“ (investor Město Chotěboř) | | |

STÁVAJÍCÍ INŽENÝRSKÉ SÍTĚ:

- | | |
|---|---------------------------|
|  | KANALIZACE JEDNOTNÁ |
|  | KANALIZAČNÍ PŘÍPOJKY |
|  | VODOVODNÍ ŘÁD |
|  | VODOVODNÍ PŘÍPOJKY |
|  | ELEKTRO - SDĚLOVACÍ KABEL |
|  | CETIN - SDĚLOVACÍ KABEL |
|  | ELEKTRO - KABEL NN |
|  | PLYNOVOD NTL |
|  | KABEL VEŘEJNÉHO OSVĚTLENÍ |

KLAD LISTŮ



POZNÁMKY:

TRASY STÁVAJÍCÍCH INŽENÝRSKÝCH SÍTÍ JSOU POUZE ORIENTAČNÍ.
INŽENÝRSKÉ SÍTĚ MUSÍ BÝT PŘED ZAHÁJENÍM STAVBY VYTÝČENY JEJICH SPRÁVCI, PŘÍPADNĚ JEJICH
POLOHA OVĚŘENA RUČNĚ KOPANÝMI SONDAMI.

VÝŠKOVÝ SYSTÉM BPV		SOUŘADINOVÝ SYSTÉM S-J	
VYPRACOVAL	ING. TOMÁŠ MACHAČ	ING. TOMÁŠ MACHAČ projekty vodohospodářských stávek Lidská 700/19, 602 00 Brno; www.tmpln.cz	
PROJEKTANT	ING. TOMÁŠ MACHAČ		
OBJEDNATEL	Město Chotěboř, Trčků z Lípý 69, 583 01 Chotěboř, IČO: 00267538	OKRES	HAVLÍČKŮV BROD
AKCE:	CHOTĚBOŘ - DEŠŤOVÁ KANALIZACE PŘES AREÁL LETNÍHO STADIONU	DATUM	01/2025
		ČÍSLO ZAKÁZKY	2023_02
		STUPEŇ	DSP+PS
		FORMÁT	A 4
		MÉRITKO	1:250
PŘÍLOHA:	KOORDINAČNÍ SITUACE - ČÁST 2	ČÍSLO PŘÍLOHY	C.3.2